

Meble na potrzeby KZJ

Specyfikacja materiałowa:

Fronty i korpusy – płyta laminowana 18mm, kolorystyka według wskazania na rysunkach -

Plecy – płyta HDF dopasowana do koloru korpusów, i /lub według ustaleń ma pomiarach.

Blaty –#36mm.

Zawiasy i szuflady - cichy domyk z hamulcem.

Wszystkie półki w szafach i komodzie dopasowane wysokości na segregatory.

Obrzeże dopasowane kolorystycznie do danej płyty.

Elementy konstrukcyjne z płyty #18mm - zastosowane obrzeże PCV - 1mm.

Wszystkie fronty i blaty - zastosowane obrzeże PCV - 2mm.

Wszystkie fronty – zamykane na kluczyk (szuflady również)

Przelotki i otwory na kable po stronie Wykonawcy – do ustalenia podczas pomiarów/lub przy dostawie.

Ewentualne ustalenia odnośnie „pleców” w meblach (otwory w plecach, brak/ częściowy brak pleców itp. – do ustalenia podczas pomiarów.

Dopasowanie wycięć na listwy przypodłogowe – po stronie Wykonawcy.

Uchwyty dopasowane do uchwytów w istniejących meblach, które znajdują się w poszczególnych pomieszczeniach.

Zastosowane wizualizacje są poglądowe - kolorystyka i okucia wg ustaleń (najpóźniej 1 tydzień po podpisaniu umowy/wyborze oferty – lub według ustaleń po zgłoszeniu gotowości pomieszczeń – na wizji lokalnej) i/lub wg szczegółowego opisu.

Wartość całkowita za komplety ma uwzględniać: cenę za meble, transport, wniesienie, ustawienie i montaż zabudów i mebli w pomieszczeniach docelowych.

Transport i montaż wliczone w cenę – meble winny być złożone „na gotowo” i wniesione do pomieszczeń zgodnie ze wskazaniem lokalizacji, elementy do zmontowania na miejscu – po stronie Wykonawcy, Po zakończeniu prac Wykonawca zobowiązany jest posprzątać i zabrać śmieci, resztę materiałów i opakowania.

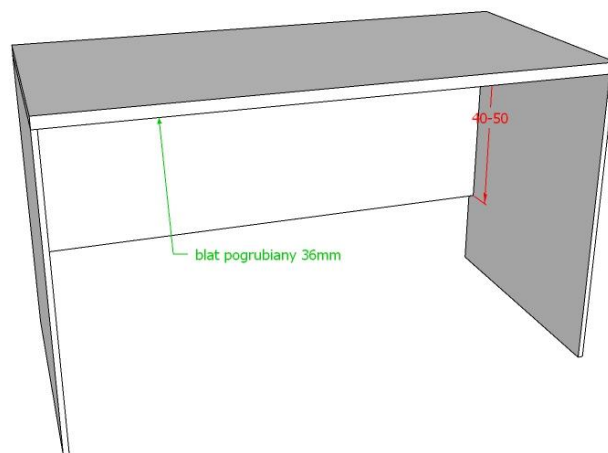
Po dokonaniu wyboru oferty, Wykonawca zobowiązany jest do weryfikacji materiałów i pomiarów na miejscu. Wymagany próbnik płyt, na podstawie którego zostaną dopasowane kolory płyt do istniejących mebli w poszczególnych pomieszczeniach.

Wykonawca będzie musiał sprawdzić czy biurko do pomieszczenia B14 będzie można wnieść w całości czy trzeba będzie podzielić biurko na dwie części.

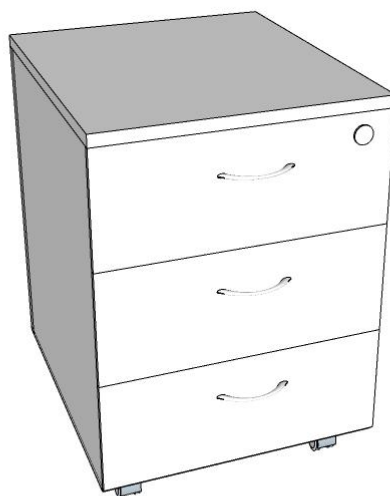
Zestawienie wraz z ilościami mebli znajduje się w tabeli.

Zestawienie mebli do wykonania na potrzeby WZNJ		
B17	ilość	materiał
biurko 120x60, h76, blat pogrubiany, pełne boki, plecy wzmacniające (h40-50cm)	2	kolor mebli zbliżony do calvados R4966
B15		
biurko 120x50, h76, blat pogrubiany, pełne boki, plecy wzmacniające (h40-50cm)	2	kolor mebli zbliżony do buk bawaria R5113
kontenerek 45x50, h60cm, 3x szuflada, kółka, zamek	2	kolor mebli zbliżony do buk bawaria R5113
stolik 55x55, h45, blat 18mm, pełne boki, półka	1	kolor mebli zbliżony do buk bawaria R5113
B14		
Biurko 260x70, h76, blat pogrubiany, pełne boki, wysuwana półka na klawiaturę, nadstawka pod monitor, plecy wzmacniające (h40-50cm), przegroda (noga) pośrodku	1	kolor mebli zbliżony do calvados R4966
stolik 50x50, h-76, półka 1/2 głębokości	1	kolor mebli zbliżony do calvados R4966
B12		
konsolka, 110x38, h82-83cm, blat pogrubiany, boki pełne, plecy wzmacniające (h60-60cm)	1	kolor zbliżony do olcha górską R4634
szafa ubraniowa 60x60, h210, drążek, 2x półka	1	kolor zbliżony do olcha górską R4634
B32		
biurko 155x70, h-76, blat pogrubiany, pełne boki, plecy wzmacniające (h40-50cm)	1	kolor zbliżony do olcha górską R4634
kontenerek 45x50, h60cm, 3x szuflada, kółka, zamek	1	kolor zbliżony do olcha górską R4634
B37		
Biurko 180x170, h-76 - narożne, blat pogrubiany, pełne boki, plecy wzmacniające (h40-50cm)	1	kolor zbliżony do buk naturalny R5311
kontenerek 45x50, h60cm, 3x szuflada, kółka, zamek	1	kolor zbliżony do buk naturalny R5311
B39		
biurko/stół 160x70, h-76, blat pogrubiany, 4x noga, stabilny	1	kolor zbliżony do buk naturalny R5311
kontenerek 45x50, h60cm, 3x szuflada, kółka, zamek	2	kolor zbliżony do buk naturalny R5311
C4		
biurko 130x60, h-76, blat pogrubiany, pełne boki, plecy wzmacniające (h40-50cm)	2	U112 popiel
kontenerek 45x50, h60cm, 3x szuflada, kółka, zamek	2	U112 popiel
stolik pod drukarki 80x40, h-65, blat 18mm, półka	1	U112 popiel
biurko 80x80, h76, blat pogrubiany, pełne boki, plecy wzmacniające (h40-50cm)	1	U112 popiel
kontenerek 40x40, h50, kółka, zamek, 2 lub 3 szuflady	1	U112 popiel
C3		
biurko 130x60, h-82, blat pogrubiany, pełne boki, plecy wzmacniające (h40-50cm)	2	kolor zbliżony do olcha górską R4634
kontenerek 45x50, h65cm, 3x szuflada, kółka, zamek	2	kolor zbliżony do olcha górską R4634
stolik pod drukarki 80x40, h-65, blat 18mm, półka	1	kolor zbliżony do olcha górską R4634
biurko/stół 120x60, h-82, blat pogrubiany, 4x noga, stabilny	1	kolor zbliżony do olcha górską R4634
B434		
biurko 130x60, h-76, blat pogrubiany, pełne boki, plecy wzmacniające (h40-50cm)	2	kolor mebli zbliżony do calvados R4966
kontenerek 45x50, h65cm, 3x szuflada, kółka, zamek	2	kolor mebli zbliżony do calvados R4966

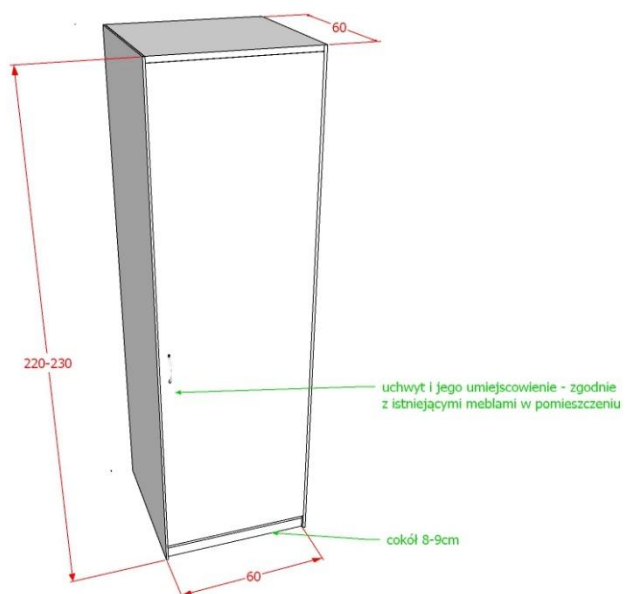
Rys.1 Biurko wzór do pomieszczeń: B17,B15,B32,B434,C3,C4



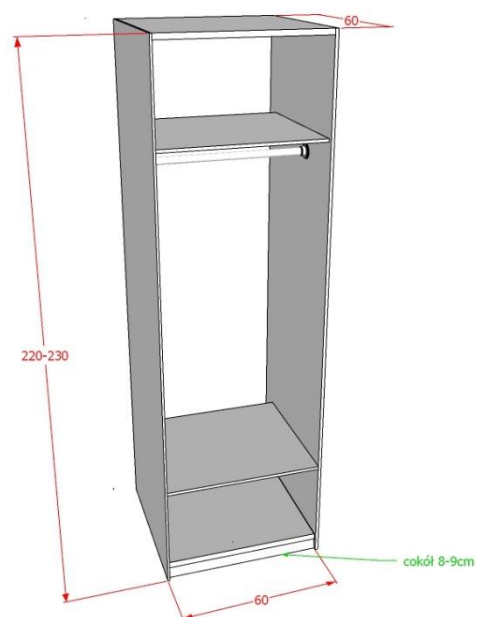
Rys.2 Kontenerek wzór do pomieszczeń: B15,B32,B39,B37,B434,C3,C4



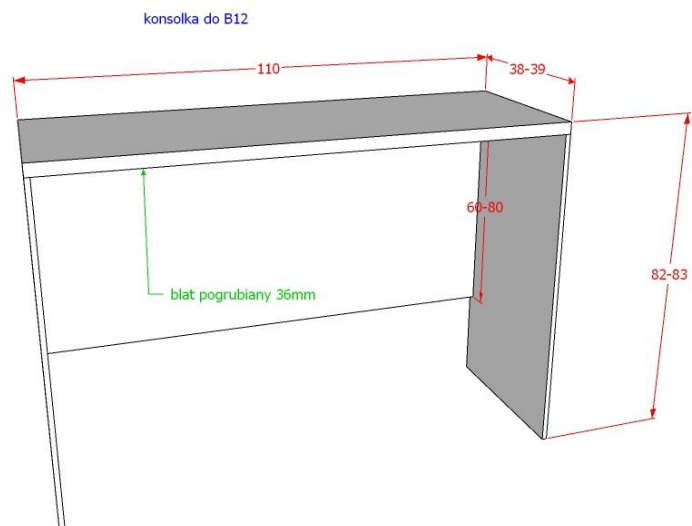
Rys.3 Szafa do pomieszczenia B12



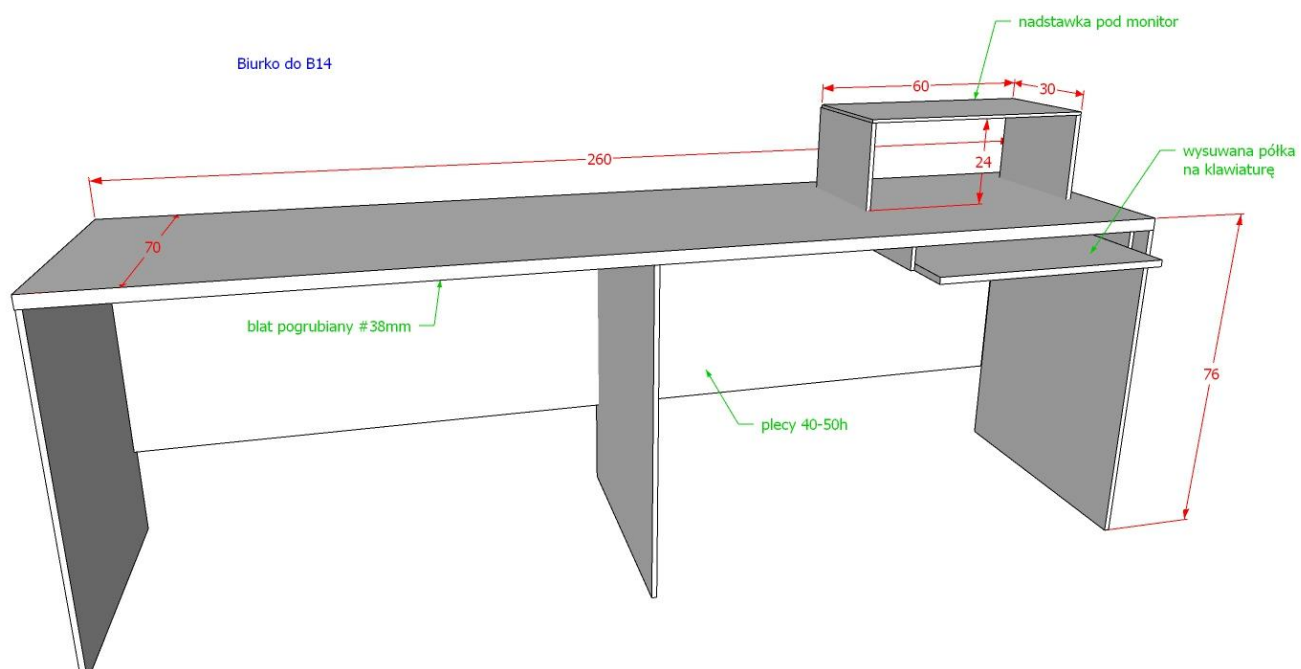
Rys.4 Szafa do pomieszczenia B12



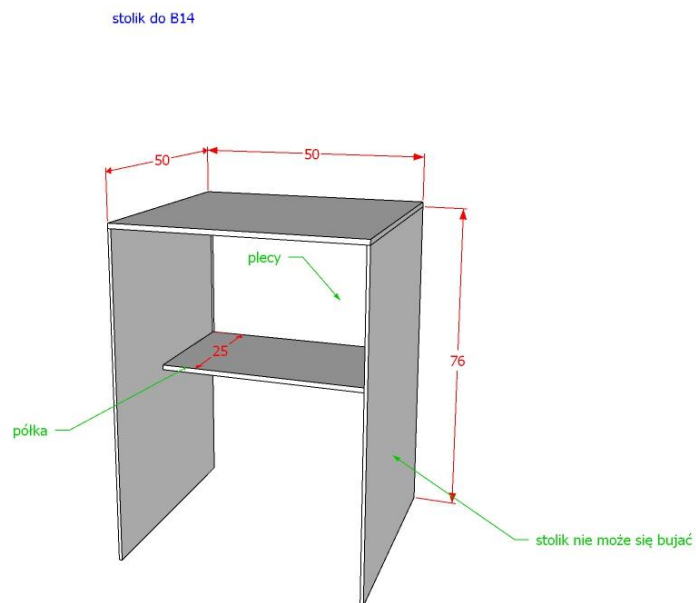
Rys.5 Konsolka do pomieszczenia B12



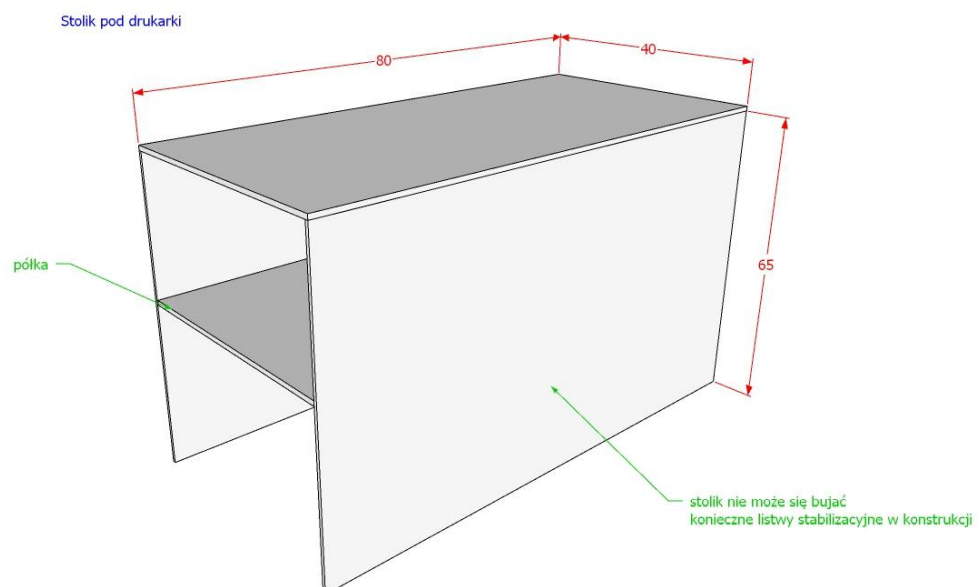
Rys.6 Biurko do pomieszczenia B14



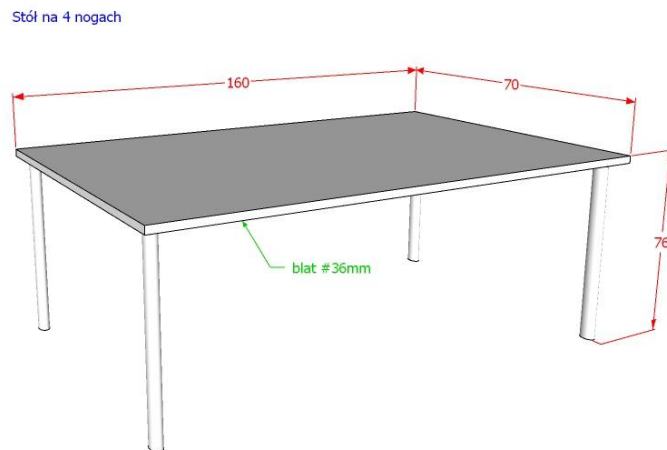
Rys.7 Stolik do pomieszczenia B14



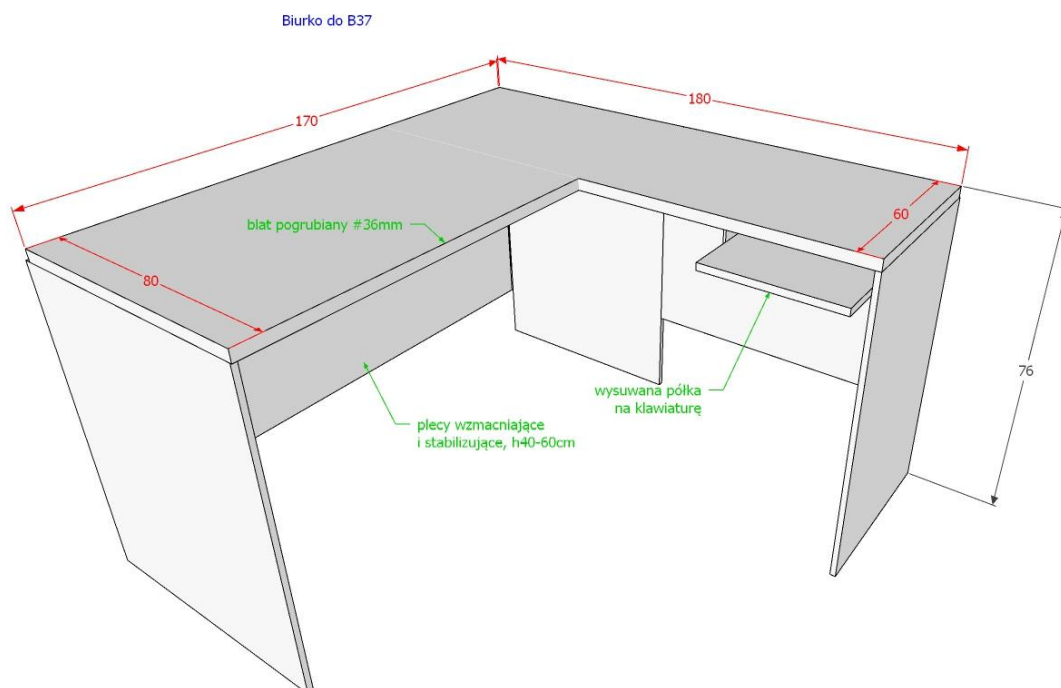
Rys.8 Stolik pod drukarkę do pomieszczenia C3 i C4



Rys.9 Stół do pomieszczenia B39



Rys.10 Biurko do pomieszczenia B37



Rys.11 Stolik do pomieszczenia B15

